

Plan de Pensiones Ibercaja Miempleo 30

Plan de Pensiones de renta fija mixta

31 de marzo de 2024



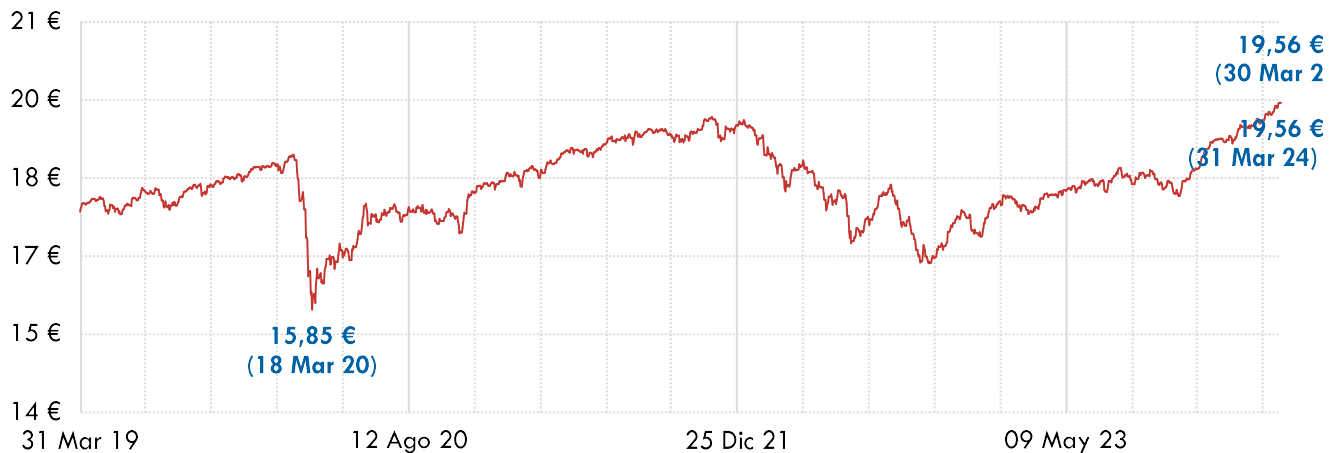
✓ En qué invierte

Plan del Sistema de Empleo de Aportación definida de promoción conjunta, dirigido a pequeñas y medianas empresas. El Fondo invierte en Renta Fija, Renta Variable e Inversiones Alternativas con pesos centrales del 60%, 35% y 5% respectivamente, estableciendo bandas de fluctuación del +/- 15% +/- 10% y +/- 5% en cada categoría respectiva de acuerdo con las circunstancias del mercado.

Plan	PLAN DE PENSIONES IBERCAJA MIEMPLEO 30	Participes / Beneficiarios	3.347 / 69
Fondo	IBERCAJA COLECTIVOS, F.P.	Aportaciones del año	100.690,29 €
Comisión gestión	0,60%	Prestaciones del año	38.337,95 €
Comisión depositaria	0,15%	Trasposos de entrada	332.874,82 €
Patrimonio	12,16 Mill. €	Trasposos de salida	113.562,13 €

✓ Evolución del Plan de Pensiones

Valor liquidativo desde 31/03/2019 hasta 31/03/2024



Histórico Rentabilidad (SIMPLE)		Rentabilidad Acumulada (TAE)	
2024 (desde 31/12/2023 hasta 31/03/2024)	3,41 %	1 año (desde 31/03/2023 hasta 31/03/2024)	9,61 %
2023 (desde 31/12/2022 hasta 31/12/2023)	10,23 %	3 años (desde 31/03/2021 hasta 31/03/2024)	1,72 %
2022 (desde 31/12/2021 hasta 31/12/2022)	-10,50 %	5 años (desde 31/03/2019 hasta 31/03/2024)	2,13 %
2021 (desde 31/12/2020 hasta 31/12/2021)	5,62 %		
2020 (desde 31/12/2019 hasta 31/12/2020)	-1,11 %		
2019 (desde 31/12/2018 hasta 31/12/2019)	8,95 %		

[NOTA: Las rentabilidades pasadas, no son indicativas de resultados futuros]

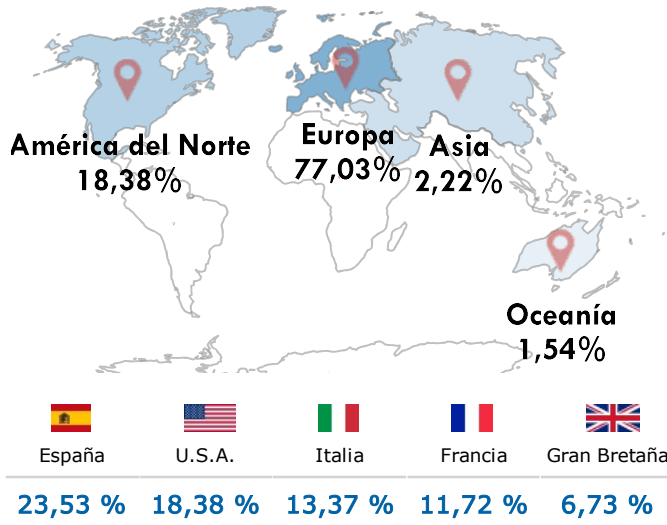
La información contenida en el presente documento es una comunicación de carácter genérico y no personalizada. En consecuencia, nada de lo contenido en el mismo debe considerarse como una recomendación, directa o indirecta, para realizar una o más operaciones relativas al instrumento financiero al que se refiere.

Plan de Pensiones Ibercaja Miempleo 30

Plan de Pensiones de renta fija mixta

31 de marzo de 2024

✓ Distribución geográfica



✓ Distribución por divisa

€	Euro	82,10 %
\$	Dólar USA	14,06 %
₣	Franco Suizo	1,95 %
£	Libra Esterlina	1,55 %
kr	Corona Danesa	0,33 %
¥	Yen	0,01 %

Cartera de Renta Fija


Rating medio

Duración media cartera

BBB

3,76 años

✓ Principales sectores



✓ Acciones con mayor peso en cartera

Alphabet INC [Servicios]	1,20 %
ASML Holding NV [Tecnología]	1,02 %
Nvidia Corporate [Tecnología]	0,85 %
Iberdrola S.A. [Utilities]	0,82 %
Microsoft Corporate [Tecnología]	0,79 %

✓ Renta Fija con mayor peso en cartera

Deuda Pública de España	7,00 %
Deuda Pública de Italia	5,34 %
Aumarche SAS	1,84 %
Caixabank S.A.	1,61 %
Intesa Sanpaolo SPA	1,58 %

XXXIV
Premios Fondos
2023
Expansion 

Finalista Mejor Gestora de Fondos de Pensiones

Por octava vez consecutiva, y ganadora en cuatro de estas ocasiones (ediciones 2016, 2017, 2018 y 2020)

iberCaja
Pensión 

La información contenida en el presente documento es una comunicación de carácter genérico y no personalizada. En consecuencia, nada de lo contenido en el mismo debe considerarse como una recomendación, directa o indirecta, para realizar una o más operaciones relativas al instrumento financiero al que se refiere.