

Plan de Pensiones Ibercaja Miempleo 10

Plan de Pensiones de renta fija

31 de marzo de 2024

			1,18% ▲	2,32% ▲	4,10% ▲
R.Variable	R.Fija	Liquidez y Otros	Rentabilidad marzo (desde 29/02/24)	Rentabilidad 2024 (desde 31/12/23)	Rentabilidad últ. 12 meses (desde 31/03/23)
15,28%	81,50%	3,22%			

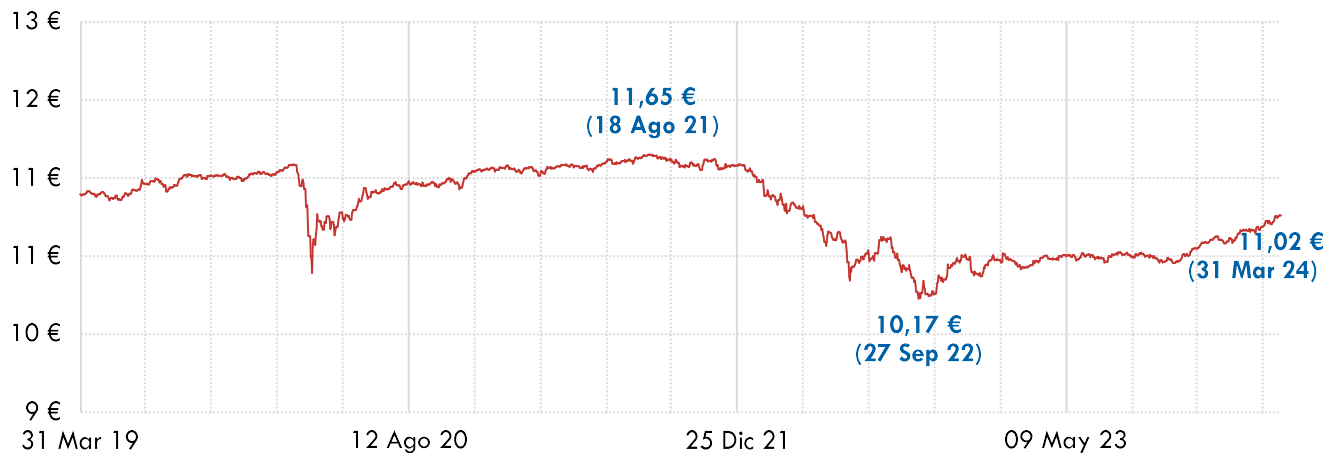
✓ En qué invierte

Plan de Pensiones de Empleo de Promoción Conjunta dirigida a pequeñas y medianas empresas que invierte entorno al 90% en Renta Fija y 10% en Renta Variable (±10%) fundamentalmente de España y Europa.

Plan	PLAN DE PENSIONES IBERCAJA MIEMPLEO 10	Participes / Beneficiarios	486 / 6
Fondo	IBERCAJA EMPLEO EQUILIBRADO, F.P.	Aportaciones del año	9.996,68 €
Comisión gestión	0,85%	Prestaciones del año	13.974,54 €
Comisión depositaria	0,10%	Trasposos de entrada	0,00 €
Patrimonio	576.208,75 €	Trasposos de salida	9.506,08 €

✓ Evolución del Plan de Pensiones

Valor liquidativo desde 31/03/2019 hasta 31/03/2024



Histórico Rentabilidad (SIMPLE)		Rentabilidad Acumulada (TAE)	
2024 (desde 31/12/2023 hasta 31/03/2024)	2,32 %	1 año (desde 31/03/2023 hasta 31/03/2024)	4,10 %
2023 (desde 31/12/2022 hasta 31/12/2023)	3,60 %	3 años (desde 31/03/2021 hasta 31/03/2024)	-1,47 %
2022 (desde 31/12/2021 hasta 31/12/2022)	-9,87 %	5 años (desde 31/03/2019 hasta 31/03/2024)	-0,39 %
2021 (desde 31/12/2020 hasta 31/12/2021)	0,24 %	10 años (desde 31/03/2014 hasta 31/03/2024)	-0,56 %
2020 (desde 31/12/2019 hasta 31/12/2020)	0,53 %	15 años (desde 31/03/2009 hasta 31/03/2024)	0,01 %
2019 (desde 31/12/2018 hasta 31/12/2019)	2,19 %		

[NOTA: Las rentabilidades pasadas, no son indicativas de resultados futuros]

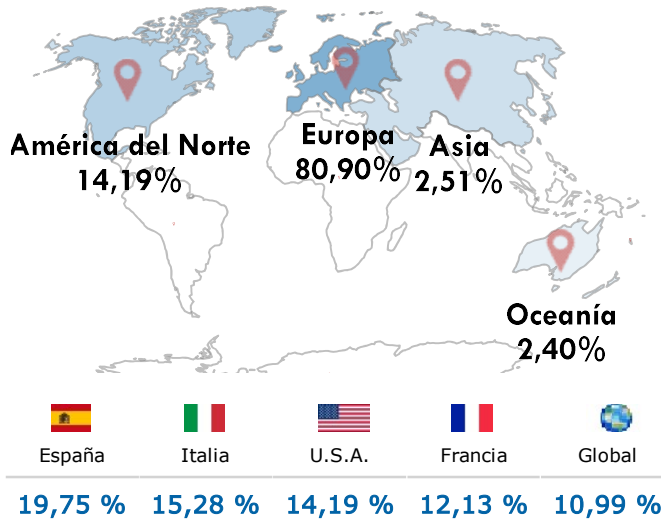
La información contenida en el presente documento es una comunicación de carácter genérico y no personalizada. En consecuencia, nada de lo contenido en el mismo debe considerarse como una recomendación, directa o indirecta, para realizar una o más operaciones relativas al instrumento financiero al que se refiere.

Plan de Pensiones Ibercaja Miempleo 10

Plan de Pensiones de renta fija

31 de marzo de 2024

✓ Distribución geográfica



✓ Emisores más representativos

Deuda Pública de Italia	12,90 %
Deuda Pública de España	8,79 %
UBS Group AG	4,82 %
FCC	2,77 %
Tapestry INC	2,69 %
Siemens AG	2,68 %
Celanese Corporate	2,68 %
Landsbankinn Hf	2,59 %
Acciona (Bestinver)	2,59 %
Aumarche SAS	2,59 %
% 10 mayores emisores	45,12 %
Rating medio BBB	Duración media cartera 3,20 años

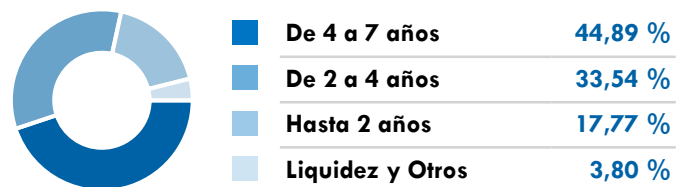
✓ Principales sectores



✓ Distribución Renta Fija por tipo de activo



✓ Distribución Renta Fija por vencimiento



XXXIV

Premios Fondos
2023

Expansion

Finalista Mejor Gestora de Fondos de Pensiones

Por octava vez consecutiva, y ganadora en cuatro de estas ocasiones (ediciones 2016, 2017, 2018 y 2020)

iberCaja
Pensión



La información contenida en el presente documento es una comunicación de carácter genérico y no personalizada. En consecuencia, nada de lo contenido en el mismo debe considerarse como una recomendación, directa o indirecta, para realizar una o más operaciones relativas al instrumento financiero al que se refiere.