Fondo de Inversión

Ibercaja Infraestructuras

Número de Registro CNMV: 2243
Fecha de registro: 23 de octubre de 2000
Gestora: Ibercaja Gestión, S.G.I.I.C., S.A.
Grupo Gestora: Grupo Ibercaja
Depositario: Cecabank, S.A.
Grupo Depositorio: CECA
Rating Depositorio: Baa2 (Moody's)
Auditor: PricewaterhouseCoopers Auditores, S.L.

Este fondo tiene varias clases; la clase B va dirigida exclusivamente a inversores que tienen suscrito un Contrato de Gestión de Carteras de Fondos de Inversión con Ibercaja Banco S.A.

Existe a disposición de los partícipes un informe completo, que contiene el detalle de la cartera de inversiones y que puede solicitarse gratuitamente en Ibercaja Gestión o en cualquier oficina de Ibercaja, o mediante correo electrónico en igf.atencion.clientes@gestionfondos.ibercaja.es, pudiendo ser consultado en los Registros de la CNMV, y por medios telemáticos en http://fondos.ibercaja.es/revista/
La Entidad Gestora atenderá las consultas de los clientes relacionadas con las IIC gestionadas en Paseo de la Constitución 4, 3.ª planta, de Zaragoza (50008), teléfono 976 23 94 84 y en el e-mail igf.atencion.clientes@gestionfondos.ibercaja.es.
Asimismo cuenta con un departamento o servicio de atención al cliente encargado de resolver las quejas y reclamaciones. La CNMV también pone a disposición la Oficina de Atención al Inversor (902 149 200, e-mail: inversores@cnmv.es).

1. Política de inversión y divisa de denominación

Categoría: Vocación inversora: Renta Variable Internacional
Perfil de riesgo: 4 (en una escala del 1 al 7)

Descripción general: ***Política de inversión:*** Fondo de renta variable internacional que invertirá en compañías de todo el mundo relacionadas con infraestructuras, construcción e ingeniería, promoción inmobiliaria e infraestructuras relacionadas con transporte de energía. Además, el fondo seguirá en su gestión criterios financieros y extra-financieros de inversión socialmente responsable (ISR) - llamados criterios ASG (Ambientales, Sociales y de Gobierno Corporativo).

Operativa en instrumentos derivados: El fondo ha utilizado instrumentos derivados de mercados organizados para llevar a cabo sus estrategias de inversión.
La metodología aplicada para calcular la exposición total al riesgo de mercado es el metodo del compromiso.
Una información más detallada sobre la Política de inversión del Fondo se puede encontrar en su folleto informativo.
Divisa de denominación: Euro.

2. Datos económicos

2.1. Datos Generales

Clase	Nº Participaciones 31/12/2023	Nº Participaciones 30/6/2023	Nº Partícipes 31/12/2023	Nº Partícipes 30/6/2023	Divisa	Inversión mínima
Clase A	496.038,96	594.617,84	1.216	1.444	EUR	300
Clase B	0,42	60.488,10	1	481	EUR	6

Patrimonio fin de periodo (en miles)

Clase	Divisa	2.º semestre 2023	2022	2021	2020
Clase A	EUR	13.356	15.414	13.866	9.497
Clase B	EUR	-	1.825	-	35.337

Valor liquidativo de la participación fin de periodo

Clase	Divisa	2.º semestre 2023	2022	2021	2020
Clase A	EUR	26,9248	23,9173	31,0559	22,8584
Clase B	EUR	31,0035	27,1993	34,9469	25,2704

Comisiones aplicadas en el periodo, sobre patrimonio medio

Clase	Comisión de gestión: % efectivamente cobrado 2.º sem. 2023 sobre patrimonio	sobre resultados	Total	Acumulado 2023 sobre patrimonio	sobre resultados	Total	Base de cálculo	Sistema de imputación
Clase A	0,96	-	0,96	1,90	-	1,90	Patrimonio	-
Clase B	0,50	-	0,50	0,93	-	0,93	Patrimonio	-

Clase	Comisión de depositario: % efectivamente cobrado 2.º sem. 2023	Acumulado 2023	Base de cálculo
Clase A	0,08	0,15	Patrimonio
Clase B	0,08	0,15	Patrimonio

	2.º semestre 2023	1.er semestre 2023	2023	2022
Índice de rotación de la cartera	0,09	0,16	0,25	0,78
Rentabilidad media de la liquidez (% anualizado)	1,54	1,47	1,50	0,36

2.2. Comportamiento

A. Individual

Clase A

Rentabilidad (% sin anualizar)

	Acumulado 2023	Trimestral 4.º 2023	3.er 2023	2.º 2023	1.er 2023
Rentabilidad IIC	12,57	11,48	-4,84	0,57	5,51

Rentabilidades extremas[1]	4.º trimestre 2023 %	Fecha	Último año %	Fecha
Rentabilidad mínima	-1,84	03-10-2023	-2,30	21-09-2023
Rentabilidad máxima	3,20	14-11-2023	3,20	14-11-2023

[1] Sólo se informa para las clases con una antigüedad mínima del período solicitado y siempre que no se haya modificado su vocación inversora. Se refiere a las rentabilidades máximas y mínimas entre dos valores liquidativos consecutivos. La periodicidad de cálculo del valor liquidativo es diaria. Recuerde que rentabilidades pasadas no presuponen rentabilidades futuras. Sólo se informa si se ha mantenido una política de inversión homogénea en el período.

Medidas de riesgo (%)

Volatilidad[2] de	Acum. 2023	Trimestral 4.º 2023	3.er 2023	2.º 2023	1.er 2023	Anual 2022
Valor liquidativo	12,67	14,51	11,64	9,43	14,36	
Ibex 35	13,96	12,11	12,15	10,84	19,13	
Letra Tesoro 1 año	0,76	0,45	0,55	0,59	1,19	
Índice referencia*	11,22	12,05	10,78	9,53		
VaR histórico[3]	11,56	11,56	10,90	11,62	12,67	-

[2] Volatilidad histórica: Indica el riesgo de un valor en un período, a mayor volatilidad mayor riesgo. A modo comparativo se ofrece la volatilidad de distintas referencias. Sólo se informa de la volatilidad para los períodos con política de inversión homogénea.
* Ver anexo explicativo y, en su caso, folleto informativo del Fondo.

[3] VaR histórico: Indica lo máximo que se puede perder, con un nivel de confianza del 99%, en el plazo de 1 mes, si se repitiese el comportamiento de la IIC en los últimos 5 años. El dato es a finales del período de referencia.

Ratio de gastos (% s/patrimonio medio)

	Acum. 2023	Trimestral 4.º 2023	3.er 2023	2.º 2023	1.er 2023	Anual 2022	2021	2020	2018
Ratio total de gastos	2,12	0,54	0,54	0,52	0,52	2,10	2,16	2,15	2,16

Incluye los gastos directos soportados en el periodo de referencia: comisión de gestión sobre patrimonio, comisión de depositario, auditoría, servicios bancarios (salvo gastos de financiación), y resto de gastos de gestión corriente, en términos de porcentaje sobre patrimonio medio del periodo. En el caso de fondos/compartimentos que invierten más de un 10% de su patrimonio en otras IIC se incluyen también los gastos soportados indirectamente, derivados de esas inversiones, que incluyen las comisiones de suscripción y de reembolso. Este ratio no incluye la comisión de gestión sobre resultados ni los costes de transacción por la compraventa de valores.

Ibercaja Infraestructuras

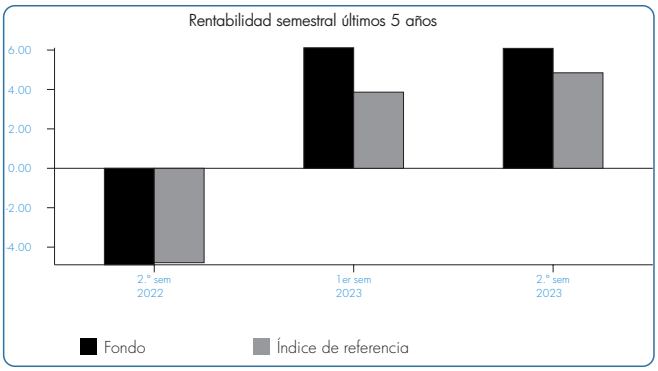

El 14 de enero de 2022, el fondo ha modificado su política de inversión

Clase B

Rentabilidad (% sin anualizar)

	Acumulado 2023	Trimestral			
		4.º 2023	3.er 2023	2.º 2023	1.er 2023
Rentabilidad IIC	14,00	12,07	-4,60	0,81	5,77

Rentabilidades extremas[1]	4.º trimestre 2023		Último año	
	%	Fecha	%	Fecha
Rentabilidad mínima	-1,84	03-10-2023	-2,30	21-09-2023
Rentabilidad máxima	3,22	14-11-2023	3,22	14-11-2023

[1]Sólo se informa para las clases con una antigüedad mínima del período solicitado y siempre que no se haya modificado su vocación inversora. Se refiere a las rentabilidades máximas y mínimas entre dos valores liquidativos consecutivos. La periodicidad de cálculo del valor liquidativo es diaria. Recuerde que rentabilidades pasadas no presuponen rentabilidades futuras. Sólo se informa si se ha mantenido una política de inversión homogénea en el período.

Medidas de riesgo (%)

Volatilidad[2] de	Acumulado 2023	Trimestral			
		4.º 2023	3.er 2023	2.º 2023	1.er 2023
Valor liquidativo	12,66	14,50	11,64	9,43	14,36
Ibex 35	13,96	12,11	12,15	10,84	19,13
Letra Tesoro 1 año	0,76	0,45	0,55	0,59	1,19
Índice referencia*	11,22	12,05	10,78	9,53	
VaR histórico[3]	11,58	11,58	10,90	11,62	-

[2] Volatilidad histórica: Indica el riesgo de un valor en un período, a mayor volatilidad mayor riesgo. A modo comparativo se ofrece la volatilidad de distintas referencias. Sólo se informa de la volatilidad para los períodos con política de inversión homogénea.
* Ver anexo explicativo y, en su caso, folleto informativo del Fondo.

[3] VaR histórico: Indica lo máximo que se puede perder, con un nivel de confianza del 99%, en el plazo de 1 mes, si se repitiese el comportamiento de la IIC en los últimos 5 años. El dato es a finales del período de referencia.

Ratio de gastos (% s/patrimonio medio)

	Acum. 2023	Trimestral				Anual			
		4.º 2023	3.er 2023	2.º 2023	1.er 2023	2022	2021	2020	2018
Ratio total de gastos	1,15	0,32	0,32	0,28	0,28	1,13	1,18	1,18	1,19

Incluye los gastos directos soportados en el periodo de referencia: comisión de gestión sobre patrimonio, comisión de depositario, auditoría, servicios bancarios (salvo gastos de financiación), y resto de gastos de gestión corriente, en términos de porcentaje sobre patrimonio medio del periodo. En el caso de fondos/compartimentos que invierten más de un 10% de su patrimonio en otras IIC se incluyen también los gastos soportados indirectamente, derivados de esas inversiones, que incluyen las comisiones de suscripción y de reembolso. Este ratio no incluye la comisión de gestión sobre resultados ni los costes de transacción por la compraventa de valores.

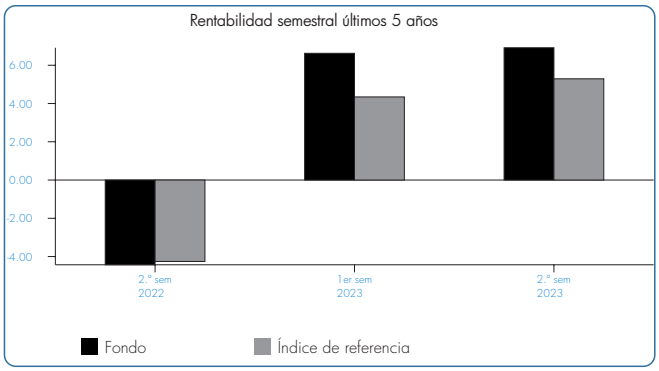

El 14 de enero de 2022, el fondo ha modificado su política de inversión

B.Comparativa

Durante el período de referencia, la rentabilidad media en el período de referencia de los Fondos gestionados por Ibercaja Gestión se presenta en el cuadro adjunto. Los Fondos se agrupan según su vocación inversora.

Vocación Inversora	Patrimonio Gestionado* (miles de euros)	N.º de partícipes*	Rentabilidad semestral media**
Renta fija euro	12.672.445	331.833	3,62
Renta fija internacional	452.437	16.616	4,34
Renta fija mixta euro	-	-	-
Renta fija mixta internacional	3.510.520	86.719	3,31
Renta variable mixta euro	-	-	-
Renta variable mixta internacional	1.174.351	45.785	2,33
Renta variable euro	42.798	2.855	7,40
Renta variable internacional	3.340.116	189.314	2,33
IIC de gestión pasiva1	-	-	-
Garantizado de rendimiento fijo	470.880	18.755	2,78
Garantizado de rendimiento variable	11.376	469	3,62
De garantía parcial	-	-	-
Retorno absoluto	-	-	-
Global	1.785.485	43.053	4,25
FMM a corto plazo de valor liquidativo variable	-	-	-
FMM a corto plazo de valor liquidativo constante de deuda pública	-	-	-
FMM a corto plazo de valor liquidativo de baja volatilidad	-	-	-
FMM estándar de valor liquidativo variable	-	-	-
Renta fija euro corto plazo	1.474.914	25.093	1,69
IIC que replica un índice	-	-	-
IIC con objetivo concreto de rentanilidad no garantizado	-	-	-
Total Fondos	24.935.323	760.492	3,28

* Medias.
** Rentabilidad media ponderada por patrimonio medio de cada FI en el período.
[1] Incluye IIC que replican o reproducen un índice, Fondos cotizados (ETF) e IIC con objetivo concreto de rentabilidad no garantizado.

2.3. Distribución del patrimonio a cierre del periodo
(Importes en miles de euros)

Distribución del patrimonio	31/12/2023		30/6/2023	
	Importe	% sobre patrimonio	Importe	% sobre patrimonio
(+) INVERSIONES FINANCIERAS	12.914	96,69	16.263	96,54
Cartera interior	1.580	11,83	2.047	12,15
Cartera exterior	11.334	84,86	14.217	84,39
Intereses de la cartera de inversión	-	-	-	-
Inversiones dudosas, morosas o en litigio	-	-	-	-
(+) LIQUIDEZ (TESORERÍA)	297	2,22	326	1,94
(+/-) RESTO	146	1,09	256	1,52
TOTAL PATRIMONIO	13.356	100,00	16.846	100,00

Nota: Las inversiones financieras se informan a valor estimado de realización.

2.4. Estado de variación patrimonial

	% sobre patrimonio medio			% Variación respecto a 30/6/23
	Variación 2.º sem. 2023	Variación 1.er sem. 2023	Variación acumul. anual	
PATRIMONIO FIN PERIODO ANTERIOR (miles de euros)	16.846	17.239	17.239	-
+/- Suscripciones/reembolsos (neto)	-30,45	-8,05	-35,58	190,65
- Beneficios brutos distribuidos	-	-	-	-
+/- Rendimientos netos	5,17	5,86	11,12	-32,21
(+) Rendimientos de gestion	6,48	7,03	13,58	-29,13
+ Intereses	0,01	0,02	0,03	-74,92
+ Dividendos	1,23	1,96	3,29	-51,68
+/- Resultados en renta fija (realizadas o no)	-	-	-	-
+/- Resultados en renta variable (realizadas o no)	5,28	5,05	10,29	-19,60
+/- Resultados en depósitos (realizadas o no)	-	-	-	-
+/- Resultados en derivados (realizadas o no)	-0,03	0,02	-0,01	-230,99
+/- Resultados en IIC (realizadas o no)	-	-	-	-
+/- Otros resultados	-0,01	-0,02	-0,03	-79,34
+/- Otros rendimientos	-	-	-	-
(-) Gastos repercutidos	-1,31	-1,17	-2,46	-13,64
- Comision de gestión	-0,95	-0,89	-1,84	-17,93
- Comision de depositario	-0,08	-0,07	-0,15	-21,67
- Gastos por servicios exteriores	-0,02	-0,02	-0,04	-4,80
- Otros gastos de gestion corriente	-0,03	-0,01	-0,04	131,85
- Otros gastos repercutidos	-0,23	-0,17	-0,40	3,07
(+) Ingresos	-	-	-	626,88
+ Comisiones de descuento a favor de la IIC	-	-	-	-
+ Comisiones retrocedidas	-	-	-	-
+ Otros ingresos	-	-	-	626,88
PATRIMONIO FIN PERIODO ACTUAL (miles de euros)	13.356	16.846	13.356	-

3. Inversiones financieras

3.1. Inversiones financieras a valor estimado de realización (en miles de euros) a cierre del periodo

Distribución de la inversión	31/12/2023		30/6/2023	
	Valor de mercado	% sobre patrimonio	Valor de mercado	% sobre patrimonio
Total Renta Variable Cotizada	1.580	11,83	2.047	12,15
TOTAL RENTA VARIABLE	1.580	11,83	2.047	12,15
TOTAL INVERSIONES FINANCIERAS INTERIOR	1.580	11,83	2.047	12,15
Total Renta Variable Cotizada	11.334	84,88	14.217	84,38
TOTAL RENTA VARIABLE	11.334	84,88	14.217	84,38
TOTAL INVERSIONES FINANCIERAS EXTERIOR	11.334	84,88	14.217	84,38
TOTAL INVERSIONES FINANCIERAS	12.914	96,71	16.264	96,53

3.2. Distribución de las inversiones financieras a 31/12/2023 (% sobre el patrimonio total)

Distribución según principales posiciones

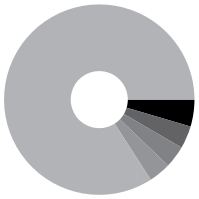

- Acciones Transurban Group 4,56%
- Acciones Prologis 3,84%
- Acciones American Tower Coporation 3,76%
- Acciones Vinci 3,75%
- Otros 84,09%

3.3. Operativa en Derivados

Al cierre de periodo no existen posiciones abiertas en derivados o el importe comprometido de cada una de estas posiciones ha sido inferior a 1.000 euros

4. Hechos relevantes

	Sí	No
a) Suspensión temporal de suscripciones/reembolsos		x
b) Reanudación de suscripciones/reembolsos		x
c) Reembolso de patrimonio significativo		x
d) Endeudamiento superior al 5% del patrimonio		x
e) Sustitución de la Sociedad Gestora		x
f) Sustitución de la Entidad Depositaria		x
g) Cambio de control de la Sociedad Gestora		x
h) Cambio en elementos esenciales del folleto informativo		x
i) Autorización del proceso de fusión		x
j) Otros hechos relevantes	x	

5. Anexo explicativo de hechos relevantes

Otros hechos relevantes: Con fecha 20 de diciembre de 2023, IBERCAJA GESTION S.G.I.I.C., como entidad Gestora, comunica a la CNMV que, de acuerdo con el calendario bursátil de Reino Unido e Irlanda, los días 22 y 29 de diciembre se modifica la hora de corte adelantándola de las 15:00 horas a las 13:30 horas.

6. Operaciones vinculadas y otras informaciones

	Sí	No
a) Partícipes significativos en el patrimonio del Fondo (porcentaje superior al 20%)		x
b) Modificaciones de escasa relevancia en el Reglamento		x
c) Gestora y el depositario son del mismo grupo (según artículo 4 de la LMV)		x
d) Se han realizado operaciones de adquisición y venta de valores en los que el depositario ha actuado como vendedor o comprador, respectivamente	x	
e) Se han adquirido valores o instrumentos financieros emitidos o avalados por alguna entidad del grupo de la gestora o depositario, o alguno ha actuado como colocador, asegurador, director o asesor, o se han prestado valores a entidades vinculadas		x
f) Se han adquirido valores o instrumentos financieros cuya contrapartida ha sido una entidad del grupo de la gestora o depositario, u otra IIC gestionada por la misma gestora u otra gestora del grupo		x
g) Se han percibido ingresos por entidades del grupo de la gestora que tienen como origen comisiones o gastos satisfechos por la IIC		x
h) Otras informaciones u operaciones vinculadas	x	

7. Anexo explicativo sobre operaciones vinculadas y otras informaciones

* Ibercaja Banco S.A., es propietaria del 99,8% del capital de la Gestora.
* Operaciones vinculadas: Ibercaja Gestión SGIIC realiza una serie de operaciones en las que actúa como intermediario/contrapartida una entidad del grupo, Ibercaja Banco S.A. o la entidad depositaria, CECABANK:
- Compraventa de divisas:
Efectivo compra: 533.365,44 Euros (3,86% sobre patrimonio medio)
Efectivo venta: 3.172.472,82 Euros (22,98% sobre patrimonio medio)
- Venta de derechos:
Efectivo venta: 1,83 Euros (0,00% sobre patrimonio medio)
- Comisión de depositaria:
Importe: 10.460,08 Euros (0,0758% sobre patrimonio medio)
- Importe financiado:
Importe: 410.474,70 Euros (2,9735% sobre patrimonio medio)
- Comisión pagada por liquidación de valores:
Importe: 3.330,00 Euros (0,0241% sobre patrimonio medio)
- Tarifa CSDR por Operación liquidada:
Importe: 1,22 Euros (0,0000% sobre patrimonio medio)

8. Información y advertencias a instancia de la CNMV

No aplicable.

9. Anexo explicativo del informe periódico

1. SITUACION DE LOS MERCADOS Y EVOLUCIÓN DEL FONDO.
a) Visión de la gestora/sociedad sobre la situación de los mercados.
La volatilidad vuelve a ser la protagonista de los mercados en la segunda parte de 2023. Las tensiones geopolíticas se han agravado estos meses consecuencia del conflicto surgido en Oriente Medio. A pesar de ello, los temores de recesión no se han materializado, y las tasas de crecimiento, aunque exiguas, en general se mantienen en terreno positivo. En este entorno, a pesar de las incertidumbres, las presiones en los precios han disminuido, lo que ha permitido que los Bancos Centrales, aunque han seguido subiendo los tipos en la primera parte del semestre, han moderado su discurso de cara a 2024, y el mercado ha comenzado a descontar bajadas para los próximos meses.
En el caso concreto de EE.UU., las estimaciones de crecimiento han rebotado desde los mínimos que marcaron en verano y ahora el consenso de inversores espera que la economía americana sea capaz de evitar una recesión que el año pasado parecía inevitable.
En Europa, las tasas de crecimiento continúan en niveles más débiles, especialmente en Alemania, por lo que tendría sentido que el Banco Central Europeo pudiera reducir sus tipos de interés de referencia.
Las curvas de tipos en EE.UU, en esta coyuntura han vivido un movimiento de ida y vuelta, y cierran el año en niveles de rentabilidad similares a los que iniciaban el semestre. El 10 años americano acaba 2023 al 3,88%, niveles muy inferiores a los que llegó a marcar en octubre, cuando la referencia superó el 5%.
Esa relajación de los tipos de interés, ante un escenario en el cual el mercado ha comenzado a descontar bajadas en los tipos de interés, ha servido de soporte para las valoraciones de la renta variable.
Los fundamentales del sector continúan siendo sólidos, con valoraciones muy deprimidas en algunos sectores concretos, como el inmobiliario, pero con flujos de caja que por el momento no se han resentido por las subidas de tipos de interés, por lo que Ibercaja Infraestructuras, al invertir en estos sectores creemos que puede tener un buen año 2024.
b) Decisiones generales de inversión adoptadas.
Durante el periodo, hemos subido el peso en Inmobiliario, Financiero y lo hemos bajado en Utilities, Energía e Industrial. Por países, hemos aumentado la exposición a Reino Unido, Alemania y Bélgica y la hemos reducido a EE.UU., Dinamarca y Italia.
c) Índice de referencia.
El índice de referencia es único para el fondo si bien una vez deducidas las comisiones de gestión y depósito correspondiente a cada clase, ha registrado una rentabilidad durante el periodo del 4,80% (Clase A) y del 5,20% (Clase B), frente a la rentabilidad del 6,09% de la clase A y del 6,91% de la clase B. Una mayor exposición del fondo al sector inmobiliario europeo junto a una adecuada selección de valores ha permitido al fondo superar a su índice de referencia.
El benchmark publicado en folleto difiere del calculado y publicado en este informe en el 3% de la Simultánea mes Zona Euro, calculando ese porcentaje con el índice EGB0 en su lugar, y en el índice M1WOORE, que se ha sustituido por NDUWREIT, debido a que el primero ya no publica su evolución.
d) Evolución del Patrimonio, partícipes, rentabilidad y gastos de la IIC.
A fecha 31 Diciembre 2023, el patrimonio de la clase A ascendía a 13.356 miles de euros, variando en el período en -1.735 miles de euros, y un total de 1.216 partícipes. El patrimonio de la clase B ascendía a 13,13 euros, variando en el período en -1.740,87 euros, y un total de 1 partícipes. La rentabilidad simple semestral de la clase A es del 6,09% y del 6,91% de la clase B, una vez deducidos sus respectivos gastos del 1,08% de la clase A y del 0,64% de la clase B sobre patrimonio.
e) Rendimiento del fondo en comparación con el resto de fondos de la gestora.
La rentabilidad ha sido superior para la Clase A y para la Clase B, respecto a la rentabilidad media de todos los fondos, que ha sido de un 3,28%. La positiva evolución de los mercados de renta variable ha permitido superar a la media de los fondos gestionados por la gestora donde tienen mayor peso los fondos de renta fija.

2. INFORMACION SOBRE LAS INVERSIONES.
a) Inversiones concretas realizadas durante el periodo.
Las compañías cotizadas en Dinamarca, España y Portugal han sido las que más han restado al resultado final. Las posiciones mantenidas en EE.UU., Alemania y Reino Unido destacan positivamente. Por sectores, Utilities, es el único sector en negativo; Inmobiliario, Industrial y Energía destacan positivamente. Por posiciones individuales, las acciones de LEG Immobilien, Segro, Ferrovial, Merlin Properties y Digital Realty Trust han sido las inversiones más destacadas. Por el lado negativo, las posiciones en acciones de NextEra Energy, Orsted, Acciona y Transurban Group son las que peor se han comportado. A lo largo del período, el resultado generado por todas las operaciones ha sido de 894.314,11 euros. Concretamente, hemos abierto posición en acciones de Centrica, Severn Trent, Vonovia y CTP; hemos cerrado posición en acciones de Red Electrica, Orsted, Brookfield Asset Management, así como en opciones put sobre Vinci; y hemos realizado compra-ventas en opciones put de Orsted, Eiffage, Vonovia y Severn Trent y en opciones call sobre SSE. También hemos realizado compra-ventas en futuros del S&P500 mini, futuros sobre el Euro Stoxx 50 y en acciones de Sacyr.
b) Operativa de préstamo de valores.
N/A
c) Operativa en derivados y adquisición temporal de activos.
El fondo ha utilizado instrumentos derivados de mercados organizados para llevar a cabo sus estrategias de inversión. Las operaciones con este tipo de instrumentos han tenido un resultado de -4.499,14 euros en el período. El fondo aplica la metodología del "compromiso" para el cálculo de la exposición total al riesgo de mercado asociado a derivados. Este fondo puede realizar operaciones a plazo (según lo establecido en la Circular 3/2008), pero que se corresponden con la operativa habitual de contado del mercado en el que se realicen, o adquisiciones temporales sobre Deuda del Estado con un plazo inferior a 3 meses que podrían generar un riesgo de contrapartida. Asimismo, el grado de apalancamiento medio del fondo ha sido de un 0,25%.
d) Otra información sobre inversiones.
El fondo se encuentra invertido un 96,71% en renta variable (96,71% en inversión directa) y un 2,22% en liquidez.

3. EVOLUCION DEL OBJETIVO CONCRETO DE RENTABILIDAD.
N/A

4. RIESGO ASUMIDO POR EL FONDO.
El nivel de riesgo asumido por el fondo, medido por el VaR histórico, (lo máximo que se puede perder, con un nivel de confianza del 99%, en el plazo de 1 mes, si se repitiese el comportamiento de los últimos 5 años) ha sido de un 11,56% para la clase A y de un 11,58% para la clase B.

5. EJERCICIO DERECHOS POLITICOS.
La práctica del voto de Ibercaja Gestión, cuyo foco es generar resultados que beneficien a los

9. Anexo explicativo del informe periódico (continuación)

partícipes, así como a la sostenibilidad del medioambiente, economía y sociedad en su conjunto, se rige por los principios del Grupo Ibercaja y es conforme a lo establecido en la regulación vigente.
En los supuestos que establece la Ley de IIC, en los que la SGIIC está obligada a ejercer los derechos de asistencia y voto en las Juntas Generales, o en los casos de existencia de una prima de asistencia a junta, el ejercicio de estos derechos se lleva a cabo, con carácter general, mediante el voto a distancia, delegando el mismo en el Consejo de Administración de la compañía.
Adicionalmente, Ibercaja Gestión se apoya en un asesor de voto independiente/proxy advisor con alcance global que proporciona asistencia y recomendación acerca del voto en las Juntas Generales de las compañías cotizadas. Sin perjuicio del asesoramiento del proxy advisor será Ibercaja Gestión la que determine en última instancia la decisión final del voto.
En caso de conflicto de interés, Ibercaja Gestión, como regla general, se abstendrá en la votación en las Juntas de las compañías afectadas. En caso de que éste sea sólo potencial el ejercicio se ajustará a la norma general expuesta, sin perjuicio de lo que en última instancia determine la Dirección.
En el ejercicio 2023, el fondo ha acudido a las juntas de Veolia Environment y Vinci, en las que se apoyó al consejo en todos los puntos del día, salvo en algunos en los que se votó en contra del equipo gestor.
Para más información acuda al informe de implicación de 2023 en: https://www.ibercajagestion.com/

6. INFORMACION Y ADVERTENCIAS CNMV.
N/A

7. ENTIDADES BENEFICIARIAS DEL FONDO SOLIDARIO E IMPORTE CEDIDO A LAS MISMAS.
N/A

8. COSTES DERIVADOS DEL SERVICIO DE ANALISIS.
El fondo durante 2023 ha soportado gastos derivados del servicio de análisis de inversiones prestado por nuestros proveedores de análisis financiero (incluidos en el ratio total de gastos). En el servicio de análisis obtenido, se recomiendan estrategias de inversión, proporcionándose opiniones fundadas sobre el valor de diferentes activos, además de contener análisis y reflexiones originales, formulando conclusiones basadas en datos y expectativas de mercado, capaces de añadir valor a las decisiones del fondo. La evaluación periódica de la calidad del servicio recibido garantiza que tanto el análisis recibido, como el coste soportado por el fondo se adecuan a su política de inversión y tipo de operatoria en mercado. Los principales proveedores de análisis han sido: JP Morgan, Exane, Morgan Stanley, UBS, Santander Investment, Citigroup, Bernstein, Bank of America, y Goldman Sachs Group. Este gasto ha sido de 3.537,53 euros (que representa el 0,022% del patrimonio medio). El presupuesto de 2024 es de 2.371,33 euros.

9. COMPARTIMENTOS DE PROPOSITO ESPECIAL (SIDE POCKETS).
N/A

10. PERSPECTIVAS DE MERCADO Y ACTUACION PREVISIBLE DEL FONDO. Cada vez más, los mercados se dejan llevar por el entusiasmo. La renta variable y la renta fija han experimentado un fuerte repunte ante la previsión de que en 2024 se producirá una drástica relajación monetaria. Nosotros también creemos que bajarán los tipos, pero no de forma tan acusada como prevén los mercados.
Los focos de cara a 2024 pensamos que serán tres. El primero el crecimiento económico. 2024 continuará siendo un año en el que el crecimiento económico global continuará desacelerándose Nos encontraremos una economía mundial creciendo a tasas por debajo del 3%, con una zona euro muy debilitada, y una economía norteamericana para la que el mercado espera un aterrizaje suave, pero donde los inversores analizaremos con lupa cualquier dato.
El segundo foco será la inflación. Esperamos que a lo largo de 2024 los niveles de inflación van a normalizarse en el entorno del 2,5%-3%.
Y por último los bancos centrales. El papel protagonista de los bancos centrales va a continuar, pero este año en vez de protagonizar la lucha contra la inflación su papel protagonista se va a focalizar en la lucha por incrementar el crecimiento económico. Las autoridades monetarias han cambiado su discurso de manera importante desde septiembre, y los mercados se han lanzado a anticipar importantes recortes en los tipos de referencia. Las bajadas de tipos llegarán, pero cuidado con ser demasiado optimista en las previsiones.
No hay que olvidar dos 2 riesgos que pueden enturbiar nuestro escenario:
El primero es el riesgo de decepción de los mercados ante un escenario descontado demasiado idílico y el segundo es la posible retroalimentación de las tensiones geopolíticas a nivel global, con impactos más acusados en los mercados de energía.
¿CÓMO INVERTIMOS EN 2024?
2024, comienza con una foto algo más exigente, aunque con 2 aspectos divergentes:
Períodos de relajación monetaria, suelen ser positivos para la renta variable, siempre y cuando el ciclo económico no se desacelere en exceso.
Sin embargo, la renta variable tiene en contra la valoración relativa, poco atractiva, frente a la renta fija, especialmente en EE.UU., donde la prima de riesgo se sitúa en mínimos. Asimismo, unas previsiones demasiado optimistas sobre los beneficios, unido a unos indicadores tácticos de mercado algo exigentes tampoco juegan a favor de la renta variable.
En este sentido, comenzaremos el año con una visión cauta, con preferencia por sectores defensivos como utilities y también apostando por aquellos sectores que se benefician de bajadas de tipos como el sector inmobiliario, reduciendo nuestra exposición a compañías cíclicas.
En este escenario que planteamos creemos que Ibercaja Infraestructuras va a ser capaz de tener un muy buen año 2024.

10. Información sobre la política de remuneración.

Existe una política remunerativa seguida por Ibercaja Gestión que se adjunta al final de esta publicación.

11. Información sobre las operaciones de financiación de valores, reutilización de las garantías y swaps de rendimiento total (Reglamento UE 2015/2365).

Durante el período no se han realizado operaciones de adquisición temporal de activos (operaciones de simultáneas).

Ampliación del punto 10. Información sobre la política de remuneración

Información al partícipe sobre la política remunerativa seguida por Ibercaja Gestión:

La política retributiva general de Ibercaja Gestión afecta tanto a los empleados de la Sociedad Gestora, como a los miembros del Consejo de Administración.

Respecto del personal de la Sociedad Gestora, la retribución está formada por un componente fijo y un componente variable. La parte fija depende de la clasificación profesional y de otras referencias de mercado en relación con la cualificación y perfil de las tareas a realizar. Conforme al art. 46(bis) de la Ley de IIC, para las categorías de empleados cuya actividad profesional incide de manera significativa en el perfil de riesgo de las IIC gestionadas y/o de la Sociedad, Ibercaja Gestión tiene establecida una política remunerativa asociada a la gestión del riesgo que regula el sistema retributivo de los altos cargos y a los responsables directos en la asunción de riesgos en las IIC (conjuntamente, el colectivo identificado).

Para los altos cargos no relacionados directamente con la gestión de las inversiones, la parte variable de la remuneración está vinculada al cumplimiento de objetivos específicos de Ibercaja Gestión y globales del Grupo Ibercaja, así como de objetivos de valoración cualitativa propios de cada área asociados a proyectos estratégicos, mejoras de procesos, etc.

En cuanto al equipo de gestores de las inversiones de las IIC, el sistema contempla objetivos específicos relacionados con la calidad de la gestión, como la superación de parámetros de referencia de cada IIC, el posicionamiento en rankings de rentabilidad de las IIC, siempre fomentando el trabajo en equipo para el conjunto de las IIC gestionadas mediante la colectivización de los resultados obtenidos. Estos son ajustados por indicadores de cumplimiento normativo y por aspectos cualitativos (participación en eventos de formación, colaboración con el resto de áreas de la Sociedad y del Grupo, diseño de productos, elaboración de informes, artículos, entrevistas, colaboración con medios, etc.), y de evaluación del desempeño, así como por el grado de cumplimiento de objetivos específicos de Ibercaja Gestión y globales de Grupo Ibercaja. Para el resto de los empleados no comprendidos en las anteriores categorías, el empleado puede percibir un bonus vinculado a la evaluación del desempeño y de la calidad de los trabajos objetivo, comunicados previamente.

Por lo que respecta a los miembros del Consejo de Administración de la Sociedad Gestora, les resultan de aplicación las disposiciones relativas al personal con incidencia significativa en el perfil de riesgo de la Sociedad. Cualquier remuneración que perciban los Consejeros por el ejercicio o terminación, en su caso, de su cargo y por el desempeño de funciones ejecutivas es acorde con la Política de Remuneraciones de Consejeros, que se ajusta, en todo caso, al sistema de remuneración estatutariamente previsto. Así se tienen en cuenta los especiales deberes y responsabilidades propios del cargo y las prácticas sectoriales y de mercado hasta donde se pudiere. La fijación de la remuneración recompensará el nivel de responsabilidad y la trayectoria profesional de los miembros del Consejo de Administración de Ibercaja Gestión, velando por la equidad interna y por la competitividad externa.

Asimismo, la presente Política es coherente con la Política de sostenibilidad y con los principios y valores de la Entidad en la gestión de riesgos medioambientales, sociales y de gobierno corporativo, en tanto en cuanto establece un sistema de remuneración basado en la igualdad de oportunidades y la no discriminación, contribuye al buen gobierno corporativo de la Entidad y mitiga una excesiva asunción de riesgos, en particular mediante la práctica de diferimiento en la percepción de parte del componente variable de la retribución, la posibilidad de aplicar cláusulas malus y ajustes ex post, entre otras medidas.

Finalmente, la política remunerativa es coherente con una estrategia de inversión a largo plazo, objetivo que se integra en la Gestora a través de su Política de Implicación, en lo que respecta a la gestión activa del voto en las Juntas de Accionistas y ejercicios de diálogo activo con los emisores en los que se invierte.

El importe salarial total abonado por la Sociedad Gestora a la plantilla en 2023 ha sido de 2.109 miles de € (del que corresponde a retribución variable 286 miles de €). El número de empleados beneficiarios ha sido de 49, de los que 36 han percibido algún tipo de remuneración variable o bonus. De la remuneración satisfecha, ha correspondido a altos cargos (5) un total de 360 miles de € de salario fijo y de 70 miles de € de salario variable. A empleados cuya actividad profesional tiene una incidencia material en el perfil de riesgo de la IIC (11), ha correspondido 410 miles de € de remuneración fija y 85 miles de € de remuneración variable. Ninguna de las remuneraciones al personal se ha basado en las comisiones de gestión de la IIC percibidas por la Sociedad Gestora.

La información de la política remunerativa puede consultarse en la página www.ibercajagestion.com. La Unidad de Control de la Sociedad, en el ejercicio de sus funciones de Cumplimiento Normativo, realiza anualmente una evaluación de la aplicación de la política remunerativa con el objetivo de verificar que la Sociedad cumple las directrices y procedimientos de remuneración contenidos en la misma.