

Ibercaja Corto Plazo Empresas

Número de Registro CNMV: 5707
 Fecha de registro: 2 de diciembre de 2022
 Gestora: Ibercaja Gestión, S.G.I.I.C., S.A.
 Grupo Gestora: Grupo Ibercaja
 Depositario: Cecabank, S.A.
 Grupo Depositario: CECA
 Rating Depositario: Baa2 (Moody's)
 Auditor: PricewaterhouseCoopers Auditores, S.L.

Existe a disposición de los partícipes un informe completo, que contiene el detalle de la cartera de inversiones y que puede solicitarse gratuitamente en Ibercaja Gestión o en cualquier oficina de Ibercaja, o mediante correo electrónico en igf.atencion.clientes@gestionfondos.ibercaja.es, pudiendo ser consultado en los Registros de la CNMV, y por medios telemáticos en <http://fondos.ibercaja.es/revista/>.
 La Entidad Gestora atenderá las consultas de los clientes relacionadas con las IIC gestionadas en Paseo de la Constitución 4, 3.º planta, de Zaragoza (50008), teléfono 976 23 94 84 y en el e-mail igf.atencion.clientes@gestionfondos.ibercaja.es.
 Asimismo cuenta con un departamento o servicio de atención al cliente encargado de resolver las quejas y reclamaciones. La CNMV también pone a disposición la Oficina de Atención al Inversor (902 149 200, e-mail: inversores@cnmv.es).

1. Política de inversión y divisa de denominación

Categoría: **Vocación inversora:** Renta Fija Euro a Corto Plazo
Perfil de riesgo: 1 (en una escala del 1 al 7)

Descripción general: Política de inversión: Fondo exclusivo para empresas, negocios e instituciones que invierte exclusivamente en Deuda Pública zona euro (España, Francia, Alemania e Italia) con vencimiento el 15 de junio de 2023. Las inversiones se irán realizando a lo largo de los periodos en el que el fondo carece de comisiones de suscripción y se mantendrán hasta su vencimiento, que coincidirá con el inicio de un nuevo periodo de 3 meses donde el fondo no tendrá comisiones de suscripción.

Operativa en instrumentos derivados: El fondo ha utilizado instrumentos derivados de mercados organizados para llevar a cabo sus estrategias de inversión.

La metodología aplicada para calcular la exposición total al riesgo de mercado es el metodo del compromiso.

Una información más detallada sobre la Política de inversión del Fondo se puede encontrar en su folleto informativo.

Divisa de denominación: Euro.

2. Datos económicos

2.1. Datos generales

	Datos a 31/12/2023	Datos a 30/6/2023
Nº. de participaciones	26.067.054,12	19.179.767,07
Nº. de partícipes	837	616
Inversión mínima (euros)	30000	

Fecha	Patrimonio a fin de periodo (miles de euros)	Valor liquidativo fin de periodo
2.º semestre 2023	160.761	6,1672
2022	28.711	6,0013

	2.º semestre 2023	1.º semestre 2023	2023	2022
Índice de rotación de la cartera	1,22	0,50	1,89	0,00
Rentabilidad media de la liquidez (% anualizado)	2,65	2,01	2,33	1,89

Comisiones aplicadas en el periodo, sobre patrimonio medio

Comisión de gestión						Base de cálculo	Sistema de imputación
% efectivamente cobrado							
2.º semestre 2023			Acumulado 2023			Patrimonio	-
sobre patrimonio	sobre resultados	Total	sobre patrimonio	sobre resultados	Total		
0,14	-	0,14	0,27	-	0,27		

Comisión de depositario			Base de cálculo
% efectivamente cobrado			
2.º semestre 2023		Acumulado 2023	Patrimonio
0,01		0,02	

2.2. Comportamiento

A. Individual

Rentabilidad (% sin anualizar)

	Acumulado 2023	Trimestral			
		4.º trimestre 2023	3.º trimestre 2023	2.º trimestre 2023	1.º trimestre 2023
Rentabilidad IIC	2,76	0,88	0,81	0,62	0,43

Rentabilidades extremas ¹	4.º trimestre 2023		Último año	
	%	Fecha	%	Fecha
Rentabilidad mínima	-0,01	06-11-2023	-0,08	17-02-2023
Rentabilidad máxima	0,03	05-10-2023	0,10	16-02-2023

¹Se refiere a las rentabilidades máximas y mínimas entre dos valores liquidativos consecutivos. La periodicidad de cálculo del valor liquidativo es diaria. Recuerde que rentabilidades pasadas no presuponen rentabilidades futuras. Sólo se informa si se ha mantenido una política de inversión homogénea en el periodo.

Medidas de riesgo (%)

Volatilidad ² de	Acumulado 2023	Trimestral			
		4.º trimestre 2023	3.º trimestre 2023	2.º trimestre 2023	1.º trimestre 2023
Valor liquidativo	0,25	0,17	0,22	0,16	0,39
Ibex 35	13,96	12,11	12,15	10,84	19,13
Letra Tesoro 1 año	0,76	0,45	0,55	0,59	1,19
Índice referencia*	0,21	0,17	0,14	0,17	0,30
VaR histórico ³	0,16	0,16			

² Volatilidad histórica: Indica el riesgo de un valor en un período, a mayor volatilidad mayor riesgo. A modo comparativo se ofrece la volatilidad de distintas referencias. Sólo se informa de la volatilidad para los períodos con política de inversión homogénea.

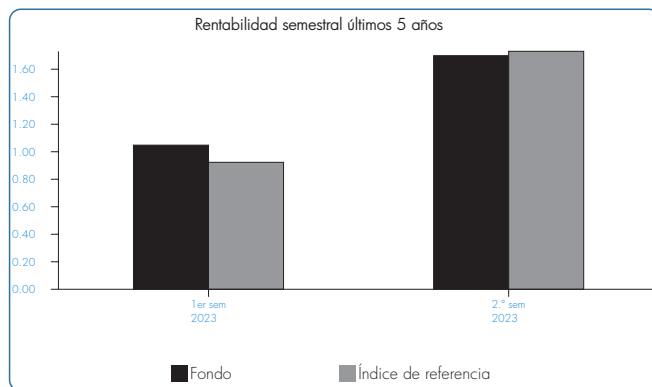
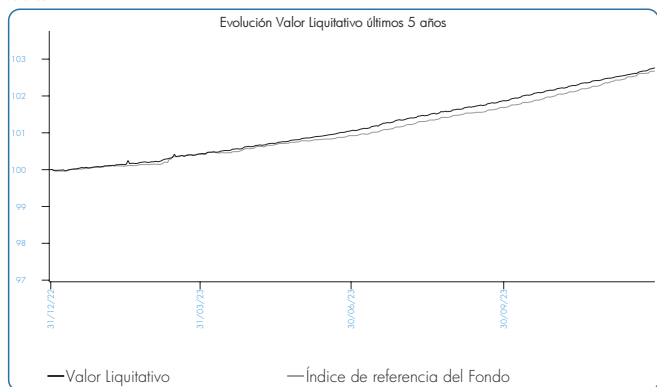
* Ver anexo explicativo y, en su caso, folleto informativo del Fondo.

³ VaR histórico: Indica lo máximo que se puede perder, con un nivel de confianza del 99%, en el plazo de 1 mes, si se repitiese el comportamiento de la IIC en los últimos 5 años. El dato es a finales del período de referencia.

Ratio de gastos (% s/patrimonio medio)

Ratio total de gastos	Acumulado 2023	Trimestral				Anual
		4.º trimestre 2023	3.º trimestre 2023	2.º trimestre 2023	1.º trimestre 2023	2022
	0,30	0,07	0,08	0,07	0,08	0,08

Incluye los gastos directos soportados en el período de referencia: comisión de gestión sobre patrimonio, comisión de depositario, auditoría, servicios bancarios (salvo gastos de financiación), y resto de gastos de gestión corriente, en términos de porcentaje sobre patrimonio medio del período. En el caso de fondos/compartimentos que invierten más de un 10% de su patrimonio en otras IIC se incluyen también los gastos soportados indirectamente, derivados de esas inversiones, que incluyen las comisiones de suscripción y de reembolso. Este ratio no incluye la comisión de gestión sobre resultados ni los costes de transacción por la compra/venta de valores.



B. Comparativa

Durante el período de referencia, la rentabilidad media en el período de referencia de los Fondos gestionados por Ibercaja Gestión se presenta en el cuadro adjunto. Los Fondos se agrupan según su vocación inversora.

Vocación Inversora	Patrimonio Gestionado* (miles de euros)	N.º de partícipes*	Rentabilidad semestral media**
Renta fija euro	12.672.445	331.833	3,62
Renta fija internacional	452.437	16.616	4,34
Renta fija mixta euro	-	-	-
Renta fija mixta internacional	3.510.520	86.719	3,31
Renta variable mixta euro	-	-	-
Renta variable mixta internacional	1.174.351	45.785	2,33
Renta variable euro	42.798	2.855	7,40
Renta variable internacional	3.340.116	189.314	2,33
IIC de gestión pasiva 1	-	-	-
Garantizado de rendimiento fijo	470.880	18.755	2,78
Garantizado de rendimiento variable	11.376	469	3,62
De garantía parcial	-	-	-
Retorno absoluto	-	-	-
Global	1.785.485	43.053	4,25
FMM a corto plazo de valor liquidativo variable	-	-	-
FMM a corto plazo de valor liquidativo constante de deuda pública	-	-	-
FMM a corto plazo de valor liquidativo de baja volatilidad	-	-	-
FMM estándar de valor liquidativo variable	-	-	-
Renta fija euro corto plazo	1.474.914	25.093	1,69
IIC que replica un índice	-	-	-

Vocación Inversora	Patrimonio Gestionado* (miles de euros)	N.º de partícipes*	Rentabilidad semestral media**
IIC con objetivo concreto de rentabilidad no garantizado	-	-	-

Total Fondos	24.935.323	760.492	3,28
--------------	------------	---------	------

* Medias.

** Rentabilidad media ponderada por patrimonio medio de cada FI en el período.

¹ Incluye IIC que replican o reproducen un índice, Fondos cotizados (ETF) e IIC con objetivo concreto de rentabilidad no garantizado.

2.3. Distribución del patrimonio 31/12/2023 (Importes en miles de euros)

Distribución del patrimonio	31/12/2023		30/6/2023	
	Importe	% sobre patrimonio	Importe	% sobre patrimonio
(+) INVERSIONES FINANCIERAS	145.279	90,37	87.170	74,95
Cartera interior	55.629	34,60	29.532	25,39
Cartera exterior	89.239	55,51	57.606	49,53
Intereses de la cartera de inversión	411	0,26	33	0,03
Inversiones dudosas, morosas o en litigio	-	-	-	-
(+) LIQUIDEZ (TESORERÍA)	15.506	9,65	29.168	25,08
(+/-) RESTO	-24	-0,02	-28	-0,02
TOTAL PATRIMONIO	160.761	100,00	116.310	100,00

Nota: Las inversiones financieras se informan a valor estimado de realización.

2.4. Estado de variación patrimonial

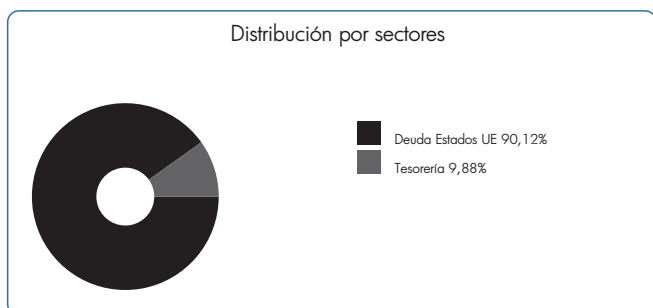
	% sobre patrimonio medio			% Variación respecto a 30/6/2023
	Variación 2.º sem. 2023	Variación 1.º sem. 2023	Variación acumul. anual	
PATRIMONIO FIN PERIODO ANTERIOR (miles de euros)	116.310	28.711	28.711	-
+/- Suscripciones/reembolsos (neto)	28,81	95,82	108,89	-51,49
- Beneficios brutos distribuidos	-	-	-	-
+/- Rendimientos netos	1,68	1,14	2,95	138,86
(+) Rendimientos de gestión	1,85	1,30	3,28	129,90
+ Intereses	1,79	1,27	3,18	127,41
+ Dividendos	-	-	-	-
+/- Resultados en renta fija (realizadas o no)	0,01	-	0,01	-578,55
+/- Resultados en renta variable (realizadas o no)	-	-	-	-
+/- Resultados en depósitos (realizadas o no)	-	-	-	-
+/- Resultados en derivados (realizadas o no)	0,05	0,03	0,09	153,44
+/- Resultados en IIC (realizadas o no)	-	-	-	-
+/- Otros resultados	-	-	-	-
+/- Otros rendimientos	-	-	-	-
(-) Gastos repercutidos	-0,17	-0,16	-0,33	66,72
- Comisión de gestión	-0,14	-0,13	-0,27	64,24
- Comisión de depositario	-0,01	-0,01	-0,02	64,24
- Gastos por servicios exteriores	-	-	-	-47,18
- Otros gastos de gestión corriente	-	-	-0,01	18,01
- Otros gastos repercutidos	-0,02	-0,01	-0,03	138,87
(+) Ingresos	-	-	-	50,41
+ Comisiones de descuento a favor de la IIC	-	-	-	-
+ Comisiones retrocedidas	-	-	-	-
+ Otros ingresos	-	-	-	50,41
PATRIMONIO FIN PERIODO ACTUAL (miles de euros)	160.761	116.310	160.761	-

3. Inversiones financieras

3.1. Inversiones financieras a valor estimado de realización (en miles de euros) a cierre del periodo

Distribución de la inversión	31/12/2023		30/6/2023	
	Valor de mercado	% sobre patrimonio	Valor de mercado	% sobre patrimonio
Total Deuda Publica Cotizada menos de 1 año	55.632	34,60	29.532	25,39
Total Renta Fija Cotizada	55.632	34,60	29.532	25,39
TOTAL RENTA FIJA	55.632	34,60	29.532	25,39
TOTAL INVERSIONES FINANCIERAS INTERIOR	55.632	34,60	29.532	25,39
Total Deuda Publica Cotizada menos de 1 año	89.239	55,51	57.606	49,52
Total Renta Fija Cotizada	89.239	55,51	57.606	49,52
TOTAL RENTA FIJA	89.239	55,51	57.606	49,52
TOTAL INVERSIONES FINANCIERAS EXTERIOR	89.239	55,51	57.606	49,52
TOTAL INVERSIONES FINANCIERAS	144.871	90,11	87.138	74,91

3.2. Distribución de las inversiones financieras a 31/12/2023 (% sobre el patrimonio total)



3.3. Operativa en Derivados

Posiciones abiertas a 31/12/2023 (en miles de euros)			
Subyacente	Instrumento	Nominal Comprometido	Objetivo de la Inversión
B.ESTADO FRANCES 2,25% A:250524	C/ Compromiso	2.017	Inversión
BONOS ESTADO CC A:310524	C/ Compromiso	1.971	Inversión
BONOS ESTADO CC A:310524	C/ Compromiso	4.927	Inversión
Total Subyacente Renta Fija		8.914	
TOTAL OBLIGACIONES		8.914	

4. Hechos relevantes

	Sí	No
a) Suspensión temporal de suscripciones/reembolsos		x
b) Reanudación de suscripciones/reembolsos		x
c) Reembolso de patrimonio significativo		x
d) Endeudamiento superior al 5% del patrimonio		x
e) Sustitución de la Sociedad Gestora		x
f) Sustitución de la Entidad Depositaria		x
g) Cambio de control de la Sociedad Gestora		x
h) Cambio en elementos esenciales del folleto informativo		x
i) Autorización del proceso de fusión		x
j) Otros hechos relevantes		x

5. Anexo explicativo de hechos relevantes

No aplicable.

6. Operaciones vinculadas y otras informaciones

	Sí	No
a) Partícipes significativos en el patrimonio del Fondo (porcentaje superior al 20%)		x
b) Modificaciones de escasa relevancia en el Reglamento		x
c) Gestora y el depositario son del mismo grupo (según artículo 4 de la LMV)		x
d) Se han realizado operaciones de adquisición y venta de valores en los que el depositario ha actuado como vendedor o comprador, respectivamente		x
e) Se han adquirido valores o instrumentos financieros emitidos o avalados por alguna entidad del grupo de la gestora o depositario, o alguno ha actuado como colocador, asegurador, director o asesor, o se han prestado valores a entidades vinculadas		x
f) Se han adquirido valores o instrumentos financieros cuya contrapartida ha sido una entidad del grupo de la gestora o depositario, u otra IIC gestionada por la misma gestora u otra gestora del grupo		x
g) Se han percibido ingresos por entidades del grupo de la gestora que tienen como origen comisiones o gastos satisfechos por la IIC		x
h) Otras informaciones u operaciones vinculadas		x

7. Anexo explicativo sobre operaciones vinculadas y otras informaciones

* Ibercaja Banco S.A., es propietaria del 99,8% del capital de la Gestora.
 * Operaciones vinculadas: Ibercaja Gestión SGIIC realiza una serie de operaciones en las que actúa como intermediario/contrapartida una entidad del grupo, Ibercaja Banco S.A. o la entidad depositaria, CECABANK:
 - Operaciones repo sobre deuda pública:
 Efectivo compra: 370.001.069,44 Euros (253,79% sobre patrimonio medio)
 Efectivo venta: 370.062.971,11 Euros (253,83% sobre patrimonio medio)
 - Comisión de depositario:
 Importe: 14.669,11 Euros (0,0101% sobre patrimonio medio)
 - Comisión pagada por liquidación de valores:
 Importe: 1.200,00 Euros (0,0008% sobre patrimonio medio)

8. Información y advertencias a instancia de la CNMV

No aplicable.

9. Anexo explicativo del informe periódico

1. SITUACION DE LOS MERCADOS Y EVOLUCIÓN DEL FONDO.
 a) Visión de la gestora/sociedad sobre la situación de los mercados.
 La volatilidad vuelve a ser la protagonista de los mercados en la segunda parte de 2023. Las tensiones geopolíticas se han agravado estos meses consecuencia del conflicto surgido en Oriente Medio. A pesar de ello, los temores de recesión no se han materializado, y las tasas de crecimiento, aunque exiguas, en general se mantienen en terreno positivo. En este entorno, a pesar de las incertidumbres, las

9. Anexo explicativo del informe periódico (continuación)

presiones en los precios han disminuido, lo que ha permitido que los Bancos Centrales, aunque han seguido subiendo los tipos en la primera parte del semestre, han moderado su discurso de cara a 2024, y el mercado ha empezado a descontar bajadas para los próximos meses.

Las curvas de tipos en esta coyuntura han vivido un movimiento de ida y vuelta y cierran el año en niveles de rentabilidad por debajo de como iniciaban el semestre. El 10 años alemán acaba 2023 al 2,02%, mientras que el bono español al mismo plazo finaliza el año por debajo del 3%.

El crédito, por su parte, ha experimentado una trayectoria similar, pero destaca el buen comportamiento de los diferenciales en el último trimestre del año, con una fuerte demanda de papel tanto de buena calidad crediticia como de high yield.

En esta coyuntura, el elevado devengo de la cartera derivado del tensionamiento que mantienen los tramos cortos de las curvas soberanas ha permitido al fondo Ibercaja Corto Plazo Empresas acumular una interesante rentabilidad positiva en el periodo.

b) Decisiones generales de inversión adoptadas.

El fondo estuvo abierto en comercialización desde mediados de junio a mediados de septiembre de 2023, periodo en el que se realizaron compras de deuda española, italiana, francesa y alemana de vencimiento diciembre 2023. A mediados de diciembre se ha vuelto a abrir la cartera con un horizonte de inversión de junio 2024.

c) Índice de referencia.

El índice de referencia registró una rentabilidad durante el periodo del 1,73% frente al 1,70% del fondo. Se trata de un fondo de rentabilidad objetivo cuya duración se va reduciendo a medida que pasa el tiempo de manera que tiene una menor duración que el benchmark y el efecto positivo de la relajación de tipos ha sido menos relevante

d) Evolución del Patrimonio, participes, rentabilidad y gastos de la IIC.

El patrimonio del fondo a fecha 31 diciembre 2023 ascendía a 160.761 miles de euros, registrando una variación en el periodo de 44.451 miles de euros, con un número total de 837 participes. El fondo ha obtenido una rentabilidad simple semestral del 1,70% una vez ya deducidos sus gastos del 0,15% sobre patrimonio.

e) Rendimiento del fondo en comparación con el resto de fondos de la gestora.

Comparando la rentabilidad del fondo en relación al resto de fondos gestionados por la entidad, podemos afirmar que ha sido inferior, siendo la del total de fondos de un 3,28%. Esto se ha producido porque se trata de un fondo de rentabilidad objetivo de renta fija de corto plazo que no se ha podido beneficiar del comportamiento de los mercados de renta variable y de renta fija de más largo plazo.

2. INFORMACION SOBRE LAS INVERSIONES.

a) Inversiones concretas realizadas durante el periodo.

Las compras se focalizaron en la primera parte del semestre en letras europeas de vencimiento diciembre del 2023. Y una vez abierto nuevamente el fondo, las compras están focalizadas en letras españolas, francesas e italianas fundamentalmente de vencimiento junio 2024.

A lo largo del periodo, el resultado generado por todas las operaciones ha sido de 2.697.574,05 euros.

El bono italiano de vencimiento noviembre 2023 junto con la letra española de diciembre 2023 son los activos que más han aportado a la evolución del fondo en el semestre.

Por su parte, la letra española y francesa de vencimiento enero 2024 junto con la letra alemana de vencimiento junio 2024 han sido los activos con una aportación más discreta en la evolución del fondo

b) Operativa de préstamo de valores.

N/A

c) Operativa en derivados y adquisición temporal de activos.

El fondo ha utilizado instrumentos derivados de mercados organizados para llevar a cabo sus estrategias de inversión. Las operaciones con este tipo de instrumentos han tenido un resultado de 74.707,88 euros en el periodo. El fondo aplica la metodología del "compromiso" para el cálculo de la exposición total al riesgo de mercado asociado a derivados. Este fondo puede realizar operaciones a plazo (según lo establecido en la Circular 3/2008), pero que se corresponden con la operativa habitual de contado del mercado en el que se realicen, o adquisiciones temporales sobre Deuda del Estado con un plazo inferior a 3 meses que podrían generar un riesgo de contrapartida. Asimismo, el grado de apalancamiento medio del fondo ha sido de un 0,00%.

d) Otra información sobre inversiones.

El fondo se encuentra invertido un 90,11% en renta fija y un 9,65% en liquidez.

3. EVOLUCION DEL OBJETIVO CONCRETO DE RENTABILIDAD.

N/A

4. RIESGO ASUMIDO POR EL FONDO.

El nivel de riesgo asumido por el fondo, medido por el VaR histórico, (lo máximo que se puede perder, con un nivel de confianza del 99%, en el plazo de 1 mes, si se repitiese el comportamiento de los últimos 5 años) ha sido de un 0,16%.

5. EJERCICIO DERECHOS POLITICOS.

La práctica del voto de Ibercaja Gestión, cuyo foco es generar resultados que beneficien a los participes, así como a la sostenibilidad del medioambiente, economía y sociedad en su conjunto, se rige por los principios del Grupo Ibercaja y es conforme a lo establecido en la regulación vigente.

En los supuestos que establece la Ley de IIC, en los que la SGIC está obligada a ejercer los derechos de asistencia y voto en las Juntas Generales, o en los casos de existencia de una prima de asistencia a junta, el ejercicio de estos derechos se lleva a cabo, con carácter general, mediante el voto a distancia, delegando el mismo en el Consejo de Administración de la compañía.

Adicionalmente, Ibercaja Gestión se apoya en un asesor de voto independiente/proxy advisor con alcance global que proporciona asistencia y recomendación acerca del voto en las Juntas Generales de las compañías cotizadas. Sin perjuicio del asesoramiento del proxy advisor será Ibercaja Gestión la que determine en última instancia la decisión final del voto.

En caso de conflicto de interés, Ibercaja Gestión, como regla general, se abstendrá en la votación en las Juntas de las compañías afectadas. En caso de que éste sea sólo potencial el ejercicio se ajustará a la norma general expuesta, sin perjuicio de lo que en última instancia determine la Dirección.

6. INFORMACION Y ADVERTENCIAS CNMV.

N/A

7. ENTIDADES BENEFICIARIAS DEL FONDO SOLIDARIO E IMPORTE CEDIDO A LAS MISMAS.

9. Anexo explicativo del informe periódico (continuación)

N/A

8. COSTES DERIVADOS DEL SERVICIO DE ANALISIS.

N/A

9. COMPARTIMENTOS DE PROPOSITO ESPECIAL (SIDE POCKETS).

N/A

10. PERSPECTIVAS DE MERCADO Y ACTUACION PREVISIBLE DEL FONDO.

Al tratarse de un fondo de rentabilidad objetivo invertido en deuda pública de muy corto plazo, la volatilidad hasta su vencimiento debería ser muy limitada. A mediados de diciembre se produjo el vencimiento de la totalidad de la cartera y se proporcionó a los participes la rentabilidad indicada. Desde mediados de diciembre el fondo está abierto a nuevas suscripciones y se ha iniciado un nuevo periodo de comercialización que finalizará a mediados de marzo. El vencimiento de esta nueva cartera se producirá a mediados de junio de 2024 y el fondo proporcionará la rentabilidad indicada en el momento de la suscripción. La gestión del fondo estos meses se basará en construir una cartera diversificada y estable de deuda mayoritariamente española e italiana con vencimiento junio de 2024.

10. Información sobre la política de remuneración.

Existe una política remunerativa seguida por Ibercaja Gestión que se adjunta al final de esta publicación.

11. Información sobre las operaciones de financiación de valores, reutilización de las garantías y swaps de rendimiento total (Reglamento UE 2015/2365).

Durante el periodo se han realizado operaciones de simultáneas con un vencimiento a un día, sobre deuda pública, con la contraparte IBERCAJA BANCO, S.A. para la gestión de la liquidez de la IIC por un importe efectivo total de 370.001.069,44 euros y un rendimiento total de 61.901,67 euros.

Ampliación del punto 10. Información sobre la política de remuneración

Información al partícipe sobre la política remunerativa seguida por Ibercaja Gestión:

La política retributiva general de Ibercaja Gestión afecta tanto a los empleados de la Sociedad Gestora, como a los miembros del Consejo de Administración.

Respecto del personal de la Sociedad Gestora, la retribución está formada por un componente fijo y un componente variable. La parte fija depende de la clasificación profesional y de otras referencias de mercado en relación con la cualificación y perfil de las tareas a realizar. Conforme al art. 46(bis) de la Ley de IIC, para las categorías de empleados cuya actividad profesional incide de manera significativa en el perfil de riesgo de las IIC gestionadas y/o de la Sociedad, Ibercaja Gestión tiene establecida una política remunerativa asociada a la gestión del riesgo que regula el sistema retributivo de los altos cargos y a los responsables directos en la asunción de riesgos en las IIC (conjuntamente, el colectivo identificado).

Para los altos cargos no relacionados directamente con la gestión de las inversiones, la parte variable de la remuneración está vinculada al cumplimiento de objetivos específicos de Ibercaja Gestión y globales del Grupo Ibercaja, así como de objetivos de valoración cualitativa propios de cada área asociados a proyectos estratégicos, mejoras de procesos, etc.

En cuanto al equipo de gestores de las inversiones de las IIC, el sistema contempla objetivos específicos relacionados con la calidad de la gestión, como la superación de parámetros de referencia de cada IIC, el posicionamiento en rankings de rentabilidad de las IIC, siempre fomentando el trabajo en equipo para el conjunto de las IIC gestionadas mediante la colectivización de los resultados obtenidos. Estos son ajustados por indicadores de cumplimiento normativo y por aspectos cualitativos (participación en eventos de formación, colaboración con el resto de áreas de la Sociedad y del Grupo, diseño de productos, elaboración de informes, artículos, entrevistas, colaboración con medios, etc.), y de evaluación del desempeño, así como por el grado de cumplimiento de objetivos específicos de Ibercaja Gestión y globales de Grupo Ibercaja. Para el resto de los empleados no comprendidos en las anteriores categorías, el empleado puede percibir un bonus vinculado a la evaluación del desempeño y de la calidad de los trabajos objetivo, comunicados previamente.

Por lo que respecta a los miembros del Consejo de Administración de la Sociedad Gestora, les resultan de aplicación las disposiciones relativas al personal con incidencia significativa en el perfil de riesgo de la Sociedad. Cualquier remuneración que perciban los

Consejeros por el ejercicio o terminación, en su caso, de su cargo y por el desempeño de funciones ejecutivas es acorde con la Política de Remuneraciones de Consejeros, que se ajusta, en todo caso, al sistema de remuneración estatutariamente previsto. Así se tienen en cuenta los especiales deberes y responsabilidades propios del cargo y las prácticas sectoriales y de mercado hasta donde se pudiere. La fijación de la remuneración recompensará el nivel de responsabilidad y la trayectoria profesional de los miembros del Consejo de Administración de Ibercaja Gestión, velando por la equidad interna y por la competitividad externa.

Asimismo, la presente Política es coherente con la Política de sostenibilidad y con los principios y valores de la Entidad en la gestión de riesgos medioambientales, sociales y de gobierno corporativo, en tanto en cuanto establece un sistema de remuneración basado en la igualdad de oportunidades y la no discriminación, contribuye al buen gobierno corporativo de la Entidad y mitiga una excesiva asunción de riesgos, en particular mediante la práctica de diferimiento en la percepción de parte del componente variable de la retribución, la posibilidad de aplicar cláusulas malus y ajustes ex post, entre otras medidas.

Finalmente, la política remunerativa es coherente con una estrategia de inversión a largo plazo, objetivo que se integra en la Gestora a través de su Política de Implicación, en lo que respecta a la gestión activa del voto en las Juntas de Accionistas y ejercicios de diálogo activo con los emisores en los que se invierte.

El importe salarial total abonado por la Sociedad Gestora a la plantilla en 2023 ha sido de 2.109 miles de € (del que corresponde a retribución variable 286 miles de €). El número de empleados beneficiarios ha sido de 49, de los que 36 han percibido algún tipo de remuneración variable o bonus. De la remuneración satisfecha, ha correspondido a altos cargos (5) un total de 360 miles de € de salario fijo y de 70 miles de € de salario variable. A empleados cuya actividad profesional tiene una incidencia material en el perfil de riesgo de la IIC (11), ha correspondido 410 miles de € de remuneración fija y 85 miles de € de remuneración variable. Ninguna de las remuneraciones al personal se ha basado en las comisiones de gestión de la IIC percibidas por la Sociedad Gestora.

La información de la política remunerativa puede consultarse en la página www.ibercajagestion.com. La Unidad de Control de la Sociedad, en el ejercicio de sus funciones de Cumplimiento Normativo, realiza anualmente una evaluación de la aplicación de la política remunerativa con el objetivo de verificar que la Sociedad cumple las directrices y procedimientos de remuneración contenidos en la misma.